

# **MEMORIA DEL PRESUPUESTO MUNICIPAL 2016**



**El presupuesto del bienestar social, del impulso económico y del consenso político para garantizar el avance de la ciudad.**

## **Presupuesto Municipal del 2016**

El presupuesto del Ayuntamiento de Logroño asciende a 158.800.000 euros para el año 2016 es un 2,18% superior al 2015 debido a la consolidación económica que se esta produciendo.

Un presupuesto que nuevamente vuelve a crecer respecto al que ha estado vigente en 2015, en una clara tendencia de recuperación tras años de recesión. En concreto las cuentas municipales para el próximo ejercicio ascienden a 158.800.000 euros, un 2,18 por ciento más que el actual, 3.393.000 euros más.

Es un presupuesto consolidado, que ofrece estabilidad a las políticas públicas y seguridad a los logroñeses. Fruto de un Ayuntamiento solvente y saneado que puede descargar presión fiscal a los ciudadanos, al tiempo que mantiene la calidad de los servicios y sigue atendiendo sus prioridades: las personas, para conseguir una adecuada cohesión social y el impulso de la economía local.

Podemos, afirmar que son los presupuestos del afianzamiento del estado de bienestar, para cumplir con las políticas sociales. A traves de estos presupuestos, buscamos aliviar el peso de las economías domésticas, la contribución que los logroñeses prestan a la colectividad, a la vez que confiamos en el empuje de la sociedad.

Esto es posible, ya que Logroño es una ciudad con ambición, en crecimiento, con una base ciudadana solidaria y emprendedora. Y así lo refleja este presupuesto.

Bajamos los impuestos, y por lo tanto nuestros ingresos por este concepto son menores, pero aun así, podemos seguir ofreciendo a los logroñeses oportunidades de desarrollo que seguro sabrán aprovechar y además continuamos ejerciendo nuestra responsabilidad con los que necesitan que su ayuntamiento les eche una mano para no quedarse atrás.

Así, el capítulo de Atención a las Personas crece nuevamente, alcanzando por tanto otra vez el título del Presupuesto más social de la historia de Logroño. En concreto 25,1 millones frente a los 23,9 millones del año anterior. Un 5,23 por ciento más.

También el capítulo de Empleo, íntimamente relacionado con el apoyo social a los logroñeses, crece de forma decidida, un 38,19%, pasando de 1,2 m€ a 1,7m€ lo que corrobora la que es una de las prioridades del Equipo de Gobierno en la anterior Legislatura y en ésta, cuando el paro se sigue reduciendo en nuestra ciudad.

Este presupuesto también es el Presupuesto de la modernidad, ajustado a estos tiempos y dispuesto a poner a disposición de los logroñeses lo que ellos nos ofrecen, el bienestar fruto de los avances tecnológicos. De esta manera, Innovación, a través de la innovación tecnológica, experimenta uno de los mayores incrementos, el 31,03%.

El Presupuesto recoge además los frutos de la buena gestión desarrollada en los últimos años con un dato muy importante, como es la rebaja del endeudamiento, siguiendo una tendencia marcada desde hace ya cuatro años y que para 2016 arroja un descenso del 5,6 por ciento (de 53,5 a 50,5 millones).

Buena gestión, reflejada en otros ejemplos como el fin del pago del déficit heredado en el transporte público o otros servicios que siguen incrementando prestaciones para los ciudadanos. En esta misma línea basada en una gestión responsable, el presupuesto también, vuelve a establecer un fondo de contingencia, (500,000€) que garantiza la estabilidad de las cuentas, pero también la asunción de todas las demandas sociales que puedan surgir.

En consecuencia, una mejora en la situación económica general y en el saneamiento de las cuentas municipales en particular que repercute también en la mejora de las condiciones laborales del personal funcional que por primera vez, desde hace cinco años, comienza a recuperar parte del poder adquisitivo perdido.



El presupuesto del 2016, es un presupuesto de las personas para las personas, ya que es un documento que recoge las propuestas de los vecinos a través de los presupuestos participativos, centrados en la justicia social, y contra las desigualdades sociales.

Por lo tanto es un documento contable elaborado con la implicación de los vecinos, que responde a sus necesidades y a lo que esperan de su Ayuntamiento. Para este equipo de gobierno la participación ciudadana es imprescindible en una buena gestión municipal, ya que incrementa su eficacia al partir de aquello que los propios ciudadanos demandan y en cuya consecución colaboran.

Es un presupuesto de la inclusión social con menos impuestos.

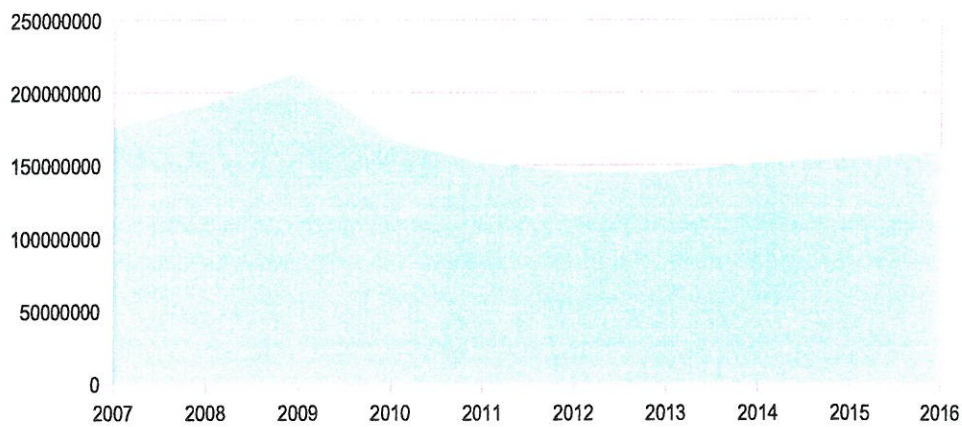
En cuanto a las inversiones, también son muestra de la reactivación de la ciudad, con un incremento del 7,24% por ciento que permite dar respuesta a peticiones vecinales con proyectos ilusionantes que no por ello renuncian al realismo que debe presidir el modelo de ciudad sostenible con el que estamos comprometidos.

Una sostenibilidad entendida en términos económicos y también territoriales; con un equilibrio en el desarrollo y dotaciones de todos los barrios de la ciudad.

Dentro de las inversiones queda recogida la aportación al soterramiento, el gran proyecto que marca la transformación más importante de Logroño en décadas, demostrando la capacidad del Ayuntamiento para hacer frente a esta inversión sin menoscabo de otras menores pero también necesarias.

Toda estas inversiones corroboran el cumplimiento de nuestro programa de Gobierno, que es nuestro contrato con los ciudadanos.

Evolución del Presupuesto Municipal



# **MEMORIA DEL PRESUPUESTO MUNICIPAL 2016**

## **INGRESOS**

**Bajamos los impuestos, tasas y precios públicos.**

**Mantenemos las rebajas fiscales a familias numerosas,  
de acogida, pymes, emprendedores, comercio y sector  
industrial.**

## INGRESOS

La previsión de ingresos refleja la bajada del tipo del IBI y la congelación del resto de impuestos, tasas y precios públicos; además de las bonificaciones ya existentes y las de nueva incorporación para familias numerosas y de acogida y las dirigidas a emprendedores, comercio y a consolidar nuestro tejido industrial.

La bajada de impuestos que llevamos a cabo ha supuesto que la previsión de crecimiento que teníamos basada en la recuperación económica y en el plan de lucha contra fraude que realizamos durante este ejercicio resulte mermada, quedando por tanto prácticamente igual la partida de ingresos por impuestos directos que en 2015. (56.105.000 euros frente a 55.453.000 euros, el 1,18 por ciento).

Se recoge una bajada del 1,81 por ciento (pasando de 33.522.000€ a 32.914.000€) de los ingresos por tasas y precios públicos, al aplicarse nuevamente una congelación de los mismos.

En, concreto, podemos apreciar como en la previsión de ingresos, se observa la bajada en el IAE (-8,16 por ciento), fruto de las bonificaciones con que el Equipo de Gobierno ayuda a los emprendedores.



En cambio, se observan incrementos en los vinculados a la actividad económica (Construcciones 11,74 por ciento y Plusvalías 2,20 por ciento) como indicios de la recuperación de nuestra economía que se consolida.

Por otra parte, hay una mínima reducción de las aportaciones del Gobierno Central, en concreto en un -1,36%. El Gobierno Regional incrementa las aportaciones en en 1,3 % dirigidas sobre todo al mantenimiento de prestaciones sociales y además son recibidas aportaciones para otros servicios relacionados con la educación, como el mantenimiento de centros escolares, donde la aportación asciende a 150.700 € y éste año se recibe el 50% de la anualidad correspondiente a la estación de autobuses 800.000€

En cuanto a la suscripción de un préstamo, se prevé por importe de 7,5 millones (frente a los 8,1 de 2015) que nos sigue manteniendo muy por debajo de los límites legales y nos permite continuar rebajando el endeudamiento.

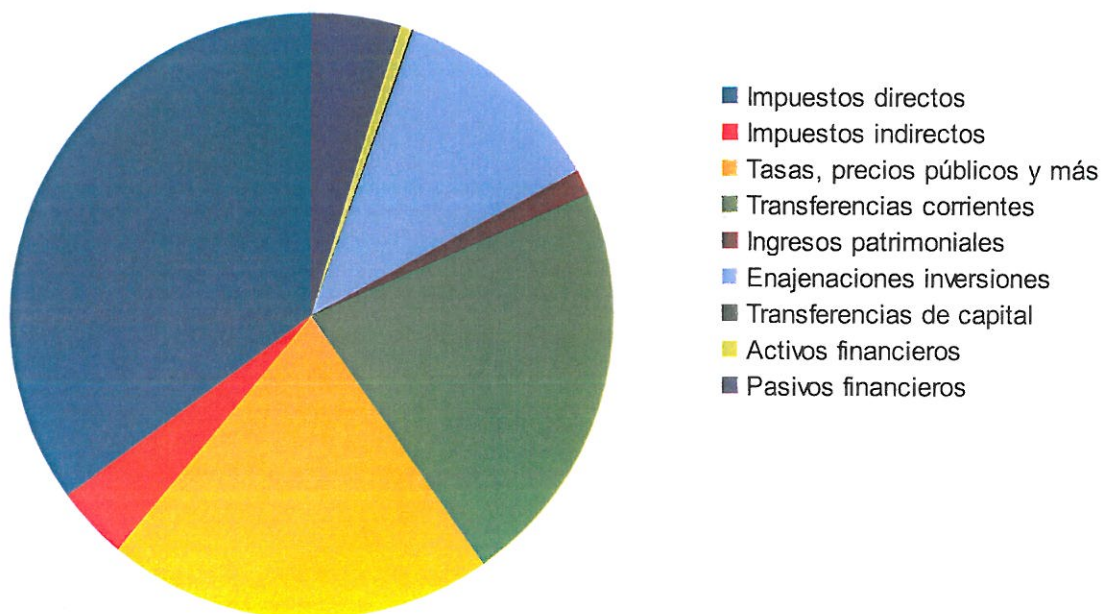
Sobre las enajenación de suelo se estima un incremento de los ingresos de 29,96% ascendiendo hasta los 16.014.000 millones, basado en las estimaciones realizadas por los técnicos municipales sobre la disponibilidad de terrenos del Ayuntamiento y de los últimos indicadores de recuperación del mercado.

Entrando en detalle en cada uno de los IX capítulos que componen los ingresos podemos destacar como en:

- El capítulo I de impuestos directos se incrementa en 652.000€, un 1,18% (de 55.453.000€ a 56.105.000€), IBI, vehículos mantienen sus cuantías, incrementándose la recaudación del impuesto de plusvalías. IBI sube el 2,18%, IAE baja el 8,16 %
- El capítulo II, en el que se incluyen impuestos como el IVA o de construcciones, aumenta un 1,87% (116.000€) derivados de los impuestos estatales.
- En el capítulo III refleja la congelación de las tasas, disminuyendo en un -1,81%.
- Capítulo IV: Las transferencias corrientes del gobierno Central bajan un -1,35%, y las del Gobierno de la Rioja bajan el 1,1%
- Capítulo V: Hay una reducción del 4,10% en los ingresos patrimoniales.
- Capítulo VI: La previsión de enajenación de suelo, es acorde a la oferta de suelo público que el ayuntamiento esta en disposición de realizar y asciende a 16.309.000 €.
- Capítulo VII: Tiene un incremento del 227,16 %. Recoge aportaciones del Gobierno de La Rioja para inversiones, este año en particular se incorporan partidas para inversiones en los colegios públicos de la ciudad 150.700 € y la anualidad de la estación de autobus 800.000, además de una subvención de Ministerio de Agricultura para las instalaciones del Punto Limpio 109.300 €
- Capítulo VIII: activos financieros 1.058.000 euros provenientes de reintegros de préstamos.
- Capítulo IX: Está previsto suscribir un préstamo en estabilidad.

Capítulos		2015	2016	Diferencia	%
I	Impuestos directos	55.453.000,00	56.105.000,00	652.000,00	1,18%
II	Impuestos indirectos	6.199.000,00	6315000	116.000,00	1,87%
II	Tasas, precios públicos y más	33.522.000,00	32.914.000,00	-608.000,00	-1,81%
IV	Transferencias corrientes	35.879.000,00	35.339.000,00	-540.000,00	-1,51%
V	Ingresos patrimoniales	2.294.000,00	2.200.000,00	-94.000,00	-4,10%
VI	Enajenaciones inversiones	12.614.000,00	16.309.000,00	3.695.000,00	29,29%
VII	Transferencias de capital	324.000,00	1.060.000,00	736.000,00	227,16%
VIII	Activos financieros	1.005.000,00	1.058.000,00	53.000,00	5,27%
IX	Pasivos financieros	8.117.000,00	7.500.000,00	-617.000,00	-7,60%
<b>Totales</b>		<b>155.407.000,00</b>	<b>158.800.000,00</b>	<b>3.393.000,00</b>	<b>2,18%</b>

Presupuesto 2016: Ingresos





## INGRESOS

### Desglose de la aportación del Gobierno de España

	2015	2016	Diferencia 2015	%
Impuestos directos IRPF	3.046.900,00	3.219.200,00	172.300,00	5,65%
Impuestos indirectos IVA	2.697.800,00	2.434.200,00	-263.600,00	-9,77%
Impuestos indirectos especiales	825.500,00	891.100,00	65.600,00	7,95%
Fondo complementario	29.755.000,00	29.297.000,00	-458.000,00	-1,54%
Compensación por beneficios fiscales	388.916,00	366.400,00	-22.516,00	-5,79%
Otras transferencias	674.000,00	672.100,00	-1.900,00	-0,28%
<b>Totales</b>	<b>37.388.116,00</b>	<b>36.880.000,00</b>	<b>-508.116,00</b>	<b>-1,36%</b>

**Incluye las cuantías que el ayuntamiento va a recibir una vez descontadas las anualidades correspondientes de las liquidaciones negativas de ejercicios anteriores.**

### Desglose de la aportación del Gobierno de La Rioja

	2015	2016	Diferencia	%
Servicios Sociales y otros	1.295.584,00	1.397.800,00	102.216,00	7,89%
Convenios	3.521.000,00	3.149.200,00	-371.800,00	-10,56%
Otras subvenciones	13.800,00	13.800,00	0,00	0,00%
Empleo y desarrollo local	120.000,00	334.000,00	214.000,00	178,33%
Transferencia para la educación	40.500,00	40.500,00	0,00	0,00%
<b>Totales</b>	<b>4990,88</b>	<b>4.935.300,00</b>	<b>- 55.584</b>	<b>-1,10%</b>

**A esta cuantía hay que añadir la destinada para la inversión en los colegios públicos que asciende a 150.700€ y la anualidad de la estación por importe de 800.000€.**

**Sumando el total de aportaciones el gobierno de la rioja aumenta la cuantía en 718.116 € un 13,8%**



## INGRESOS

### Desglose de impuestos, tasas y varios

	2015	2016	Diferencia	%
IBI	33.520.600,00	<b>34.250.000,00</b>	<b>729.400,00</b>	<b>2,18%</b>
Vehículos	7.100.000,00	<b>7.100.000,00</b>	<b>0,00</b>	<b>0,00%</b>
Plusvalías	6.805.000,00	<b>6.955.000,00</b>	<b>150.000,00</b>	<b>2,20%</b>
IAE	4.900.000,00	<b>4.500.300,00</b>	<b>-399.700,00</b>	<b>-8,16%</b>
ICIO	2.675.700,00	<b>2.990.000,00</b>	<b>314.300,00</b>	<b>11,75%</b>
Tasas, precios públicos y otros	33.522.000,00	<b>33.053.000,00</b>	<b>-469.000,00</b>	<b>-1,40%</b>
<b>Totales</b>	<b>88.522.700,00</b>	<b>88.848.300,00</b>	<b>325.600,00</b>	<b>0,37%</b>

Se produce un ligero aumento en la recaudación en un 0,37%, en un escenario de bajada de impuestos y reactivación económica complementada también por un plan de lucha en contra del fraude.

### Desglose de enajenaciones de suelos

	2015	2016	Diferencia	%
Patrimonio municipal	12.322.000,00	<b>16.014.000,00</b>	<b>3.692.000,00</b>	<b>29,96%</b>
Viviendas	292.000,00	<b>295.000,00</b>	<b>3.000,00</b>	<b>1,03%</b>
<b>Totales</b>	<b>12.614.000,00</b>	<b>16.309.000,00</b>	<b>3.695.000,00</b>	<b>29,29%</b>

### Desglose del préstamo

	2015	2016	Diferencia	%
Préstamo	8.117.000,00	<b>7.500.000,00</b>	<b>-617.000,00</b>	<b>-7,60%</b>

Previsto suscribir el préstamo permitido en estabilidad presupuestaria destinado a financiar inversiones pero reduciendo el endeudamiento municipal .

# MEMORIA DEL PRESUPUESTO MUNICIPAL 2016

## GASTOS

El presupuesto de los Servicio y calidad de vida.

De cada a 100 euros de gasto se destinan 15,5 euros a programas de políticas de atención a las personas y familias.

La mayor inversión del Ayuntamiento es en los logroñeses.

Éste es el Presupuesto que apuesta por generación de la Actividad Económica de la Ciudad, fortaleciendo el crecimiento de Logroño.

El otro gran apartado del Presupuesto Municipal es el de Gastos, en el que también queda claramente reflejada esa doble vertiente de recuperación económica: por una parte la mejora nacional y por otra la buena gestión realizada en el Ayuntamiento de Logroño en los últimos años.

Con este respaldo es posible asumir un incremento del capítulo I, el correspondiente a al gasto de personal, que va a permitir que por primera vez desde 2010 se vaya recuperando el poder adquisitivo de los funcionarios municipales en un 1 por ciento. Asimismo, en 2016 se terminará de reintegrar lo que resta de la paga extra que no se percibió en 2012.

Con esta medida, se quiere reconocer el esfuerzo realizado por los trabajadores de la administración local en los años de la crisis económica; colaborando en la tarea de seguir prestando los mismos servicios sin merma de su calidad, en ese “hacer más con menos “que hemos llevado a cabo en los últimos años.

Dentro de este capítulo I, destacada asimismo el mantenimiento de la plantilla, aplicando la denominada “tasa de reposición” a fin de ir compensando las jubilaciones que se van produciendo. Y se incrementa la plantilla de Trabajadoras Sociales.



En lo relativo al capítulo de transparencia y buen Gobierno, donde se encuentran partidas como la de gasto y estructura política, debemos de tener en cuenta, como la asunción de la nueva estructura política surgida tras las elecciones municipales de mayo de 2015, será en este año 2016 el primer ejercicio que recoja en su totalidad el incremento que supone el mantenimiento de un mayor número de grupos políticos en la Corporación. Este concepto pasa de 1.788.039,33€ presupuestado para 2015 a los 2.279.277,06 euros para 2016.

En este mismo capítulo, es donde podemos encontrar partidas como Relaciones Exteriores, Administración General, Protocolo y Comunicación, donde no hay variaciones significativas respecto al pasado ejercicio.

El capítulo 2, el relativo a Gasto Corriente, es uno de los más importantes del Ayuntamiento al recoger los gastos derivados de los grandes contratos de mantenimiento de la ciudad, entre los que están los programas sociales, educativos, culturales y de promoción de la ciudad. Así, para 2016 el Ayuntamiento dispondrá de 1.202.000 euros más destinado a este fin (de 60.909.000 a 62.111.000 euros, un 1,97 por ciento), garantizando que “los servicios van a más”. Pudiendo afirmar, de esta manera, como de “20 de cada cien euros se destinan a este fin”.



En lo referente al capítulo de servicios públicos, la recogida de basuras, la limpieza y el cuidado de parques y jardines siguen siendo los principales contratos de servicios municipales. Junto a ellos destaca el que sustenta el servicio de transporte público, en el que se baja por primera vez en años la aportación del Ayuntamiento descendiendo en 438.864,75 € un 11% al haber por fin podido paliar el déficit que en 2011. Destaca también en este gran bloque la partida para Innovación tecnológica, que asciende a 1,9 millones de euros (un 31,03 por ciento más), confirmando la que es una de las apuestas del Equipo de Gobierno para esta nueva Legislatura.

Servicios Sociales y Empleo son los capítulos que destacan por su incremento en el conjunto del Presupuesto y su comparativa con el de 2015, con un incremento total de 1.263.597 € para estos dos programas que suben un 5,85 % y un 38,19% respectivamente

Por consiguiente, este presupuesto, será nuevamente el “Presupuesto más social de la historia de la ciudad” destina 25,1 millones a familia y atención a los logroñeses, con incrementos importantes sobre todo en juventud (22,68%) y en otras por las que este Gobierno siempre ha apostado como son las chiquibecas.

En cuanto a la consignación de las subvenciones, el apoyo que el Ayuntamiento presta a la sociedad a través de nuestro muy consolidado tejido

asociativo, las dirigidas al ámbito social sufre un incremento del 12,55 por ciento respecto al año pasado (de 600.100 € a 658.419,30 millones de euros).

Para Empleo y otras áreas relacionadas con la Actividad Económica el Presupuesto de 2016 recoge nuevos incrementos. Empleo pasa de 1,2 a 1,7 millones, 38,19 por ciento más; incluyendo 858.000 euros para fomento del emprendimiento.

Otros sectores importantes en este ámbito como el Comercio, Mercados o la Promoción Turística experimentan también incrementos como les corresponde como líneas estratégicas para el desarrollo de la ciudad. En concreto, el 10,62 por ciento; 7,25 por ciento y 8,88 por ciento más respectivamente.

En Cultura, el capítulo de Bibliotecas experimenta un destacado incremento al contabilizarse la puesta en marcha de la Casa del Cuento; también crece la Casa de las Ciencias y Cultural Rioja, bajando el Teatro Bretón al haberse contemplado en 2015 un importante incremento por el 25 aniversario que hemos celebrado en este año. El total de la partida destinada a Cultura sube un 21,82% por ciento, con un importe de más de 6 millones de euros.

En lo relativo al deporte, La empresa municipal Logroño Deporte mantiene su aportación municipal 5 m€ para su funcionamiento que la de 2015.

Seguir manteniéndonos como una de las ciudades más seguras de España es el objetivo que también se ve apoyado desde el documento presupuestario, con un aumento en Seguridad Ciudadana del 2,88 por ciento

En Cooperación al Desarrollo, se mantiene con la misma cantidad que el Ayuntamiento de Logroño destinó el año pasado a proyectos en países en desarrollo, 402.500 euros.

En gastos financieros aparece el préstamo, contabilizado lógicamente también como ingresos de 7,5 millones y la amortización que será superior como nos comprometimos y estamos haciendo ejercicio tras ejercicio para ir rebajando nuestro endeudamiento por 8,3 millones de euros. Se contemplan además 279.000 euros menos en concepto de pago de intereses, un ahorro fruto de la disminución de la deuda en el actual ejercicio.

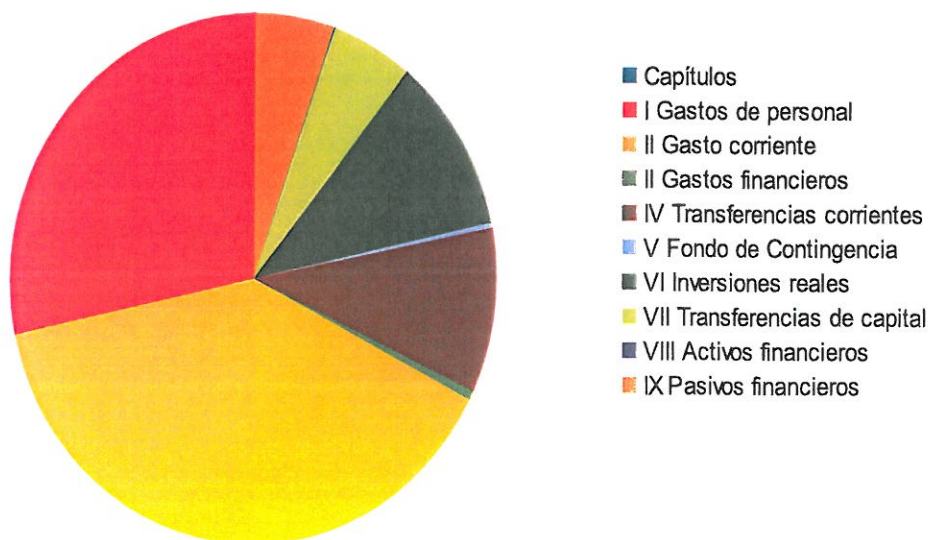


## GASTOS

Capítulos		2015	2016	Diferencia	%
I	Gastos de personal	43.516.000,00	<b>44.965.000,00</b>	<b>1.449.000,00</b>	<b>3,33%</b>
II	Gasto corriente	60.909.000,00	<b>62.111.000,00</b>	<b>1.202.000,00</b>	<b>1,97%</b>
II	Gastos financieros	1.218.000,00	<b>939.000,00</b>	<b>-279.000,00</b>	<b>-22,91%</b>
IV	Transferencias corrientes	15.538.000,00	<b>15.936.000,00</b>	<b>398.000,00</b>	<b>2,56%</b>
V	Fondo de Contingencia	900.000,00	<b>500.000,00</b>	<b>-400.000,00</b>	<b>-44,44%</b>
VI	Inversiones reales	20.296.000,00	<b>17.167.000,00</b>	<b>-3.129.000,00</b>	<b>-15,42%</b>
VII	Transferencias de capital	2.276.000,00	<b>8.691.000,00</b>	<b>6.415.000,00</b>	<b>281,85%</b>
VIII	Activos financieros	1.632.000,00	<b>100.000,00</b>	<b>-1.532.000,00</b>	<b>-93,87%</b>
IX	Pasivos financieros	9.122.000,00	<b>8.391.000,00</b>	<b>-731.000,00</b>	<b>-8,01%</b>
Totales		155.407.000	<b>158.800.000,00</b>	<b>3.393.000,00</b>	<b>2,18%</b>

Los capítulos de gasto, en su conjunto, se incrementan en un 2,18%.

Presupuesto de Gastos 2016





## GASTOS

### Grandes capítulos: personal

Capítulo I	2015	2016	Diferencia	%
Gastos de Personal	43.516.000,00	44.965.000,00	1.449.000,00	3,33%

Los gastos de personal aumentan en un 3,33%. Incluyen la devolución de la parte pendiente de la paga extraordinaria retenida en 2012, y por primera vez desde el año 2010 una revisión de la masa salarial del 1%, lo que permitirá recuperar poder adquisitivo a los empleados públicos.

Y un incremento de la plantilla de trabajadores sociales ( 150.000 € para este fin)

### Grandes capítulos: Gasto Corriente

Capítulo 2	2015	2016	Diferencia	%
Gasto Corriente	60.909.000,00	62.111.000,00	1.202.000,00	1,97%

El gasto corriente se sitúa en 62.111.000€, tiene un pequeño incremento de un 1,97% que sustenta los grandes contratos de mantenimiento, los programas sociales, educativos y culturales y la promoción de la Ciudad.

## GASTOS

### Grandes capítulos: Gastos financieros

Gastos financieros (Capítulo III)	2015	2016	Diferencia	%
Intereses del préstamo	1.208.000,00	929.000,00	-279.000,00	-23,10%
Intereses de demora	5.000,00	5.000,00	0,00	0,00%
Otros gastos	5.000,00	5.000,00	0,00	0,00%
Totales	1.218.000,00	939.000,00	-279.000,00	-22,91%

**23,10 % menos en pago de intereses, que los logroñeses se ahorran gracias a las disminuciones de la deuda a lo largo de este año.**

	2015	2016	Diferencia	%
Préstamo suscrito	8.117.000,00	7.500.000,00	-617.000,00	-7,60%
Amortización de préstamos	9.122.000,00	8.391.000,00	-731.000,00	-8,01%
Amortización sobre préstamo	1.005.000,00	891.000,00	-114.000,00	11,34%

**891.000 euros de amortización más que el préstamo, lo que nuevamente redundará en continuar reduciendo la deuda.**

**Grandes capítulos: Familia y atención a las personas**

	2015	2016	Diferencia	%
Servicios Sociales	13.544.126,66	14.335.780,99	791.654,33	5,85%
Centros de salud	39.800,00	52.810,00	13.010,00	32,69%
Salud	208.600,00	202.278,00	-6.322,00	-0,03
Educación	6.894.241,02	6.865.349,07	-28891,95	-0,02%
Guardería	352.985,44	374.921,21	21.935,77	6,21%
Juventud	1.828.677,00	2.243.445,75	414.768,75	22,68%
Participación	1.072.105,26	1.119.729,00	46.625,54	4,35%
Totales	23.940.535,48	25.194.314,02	1.253.778,54	5,23%

**Logroño contará en 2016 , de nuevo, con la mayor partida de su historia para programas sociales.**

**Se refuerzan las partidas a infancia y juventud. Hay un importante incremento en la partida de juventud del 22,68%.**

**De cada a 100 euros de gasto se destinan 15,8 euros a programas de políticas de atención a los logroñeses.**

**El conjunto de estos capítulos destinados a familia y atención a las personas ha crecido, en términos absolutos 1.253.778,54 €, lo que supone un aumento de 5,23% superando los 25 millones de euros.**

**El capítulo destinado a chiquibecas crece en 100.000€, es decir un 6%**

**Se supera el 15 % del presupuesto y el 19% del gasto corriente para los programas de atención a los ciudadanos.**

**La mayor inversión del Ayuntamiento es en los logroñeses.**



## GASTOS

### Grandes capítulos: Servicios Públicos

Capítulos	2015	2016	Diferencia	%
Recogida de basura	6.599.500,00	6.668.243,33	68.743,33	1,04%
Servicio de limpieza	8.499.400,00	8.352.400,00	-147.000,00	-1,73%
Parques y jardines /Medio Ambiente	6.316.800,00	6.337.063,00	20.263,00	0,32%
Transporte urbano	3.950.000,00	3.516.735,25	-433.264,75	-10,97%
Nuevas tecnologías	1.466.000,00	1.920.834,51	454.834,51	31,03%
Control de tráfico	1.412.700,00	1.080.012,96	-332.687,04	-23,55%
Alumbrado Público	3.451.500,00	3.825.701,21	374.201,21	10,84%
Totales	31.695.900,00	31.700.990,26	5.090,26	0,01%

**El presupuesto 2016 hace una apuesta importante por la tecnología como elemento clave y transversal para la mejora de todos los servicios públicos y por tanto de la calidad de vida de las personas, incrementando la partida en un 31,03%.**

**La aportación municipal al transporte urbano disminuye por vez primera. Se ha conseguido acabar con el déficit heredado en 2011.**

#### Detalle:

- Mejora de la calidad de los servicios públicos. Destinamos 20€ de cada 100€ del presupuesto a servicios públicos.
- Prestación de servicios de mantenimiento en todos los barrios.
- La modernización de la ciudad recae en novedosos proyectos como la Smart City y la administración electrónica.
- Fin del déficit en la concesión del transporte público.
- La partida de Alumbrado Público, se incrementa en un 10,84%
- De los 15.936.000 euros del Capítulo de subvenciones, un 22% corresponde al transporte urbano, disminuyendo 3 puntos con respecto a 2015, en favor de familias y asociaciones.

## GASTOS

### Grandes capítulos: generación de la actividad económica

	2015	2016	Diferencia	%
Empleo	1.235.821,75	1.707.765,44	471.943,69	38,19%
Comercio	611.900,00	676.900,00	65.000,00	10,62%
Turismo	836.123,15	910.412,19	74.289,04	8,88%
Mercados	374.915,96	402.115,87	27.199,91	7,25%
Totales	3.058.760,86	3.697.193,50	638.432,64	20,87%

Las nuevas actividades económicas generadas por los emprendedores siguen aumentando, lo que supone un signo de recuperación económica.

El Presupuesto municipal incrementa el apoyo a éstas actividades destinando 858.000 € a los programas dirigidos al fomento del emprendimiento.

Éste es el Presupuesto que apuesta por generación de la Actividad Económica de la Ciudad, fortaleciendo el crecimiento de Logroño.

### Grandes capítulos: Transparencia y Buen Gobierno

	2015	2016	Diferencia	%
Gasto y estructura política	1.731.139,33	2.222.377,06	491.237,73	28,37%
Relaciones exteriores	577.202,01	580.574,52	3.372,51	0,58%
Administración general	3.132.900,00	3.286.215,39	153.315,39	4,89%
Protocolo	56.900,00	56.900,00	0,00	0,00%
Comunicación	360.000,00	363.001,00	3.001,00	0,83%
Totales	5.858.141,34	6.509.067,97	650.926,63	11,11%

El incremento del número de Grupos Políticos Municipales ha conllevado un aumento en la partida de gasto y estructura política en el 2016.

Las partidas de comunicación y protocolo se mantienen similares al ejercicio 2015.

## GASTOS

### Grandes capítulos: Cultura en la ciudad.

	2015	2016	Diferencia	%
Bibliotecas (incluida Casa del Cuento)	1.099.870,00	2.222.674,64	1.122.804,64	102,09%
Cultura	675.599,00	718.654,15	43.055,15	6,37%
Cultural Rioja	234.440,86	236.278,99	1.838,13	0,78%
Casa de las Ciencias	855.890,99	710.036,87	-145.854,12	-17,04%
Teatro Bretón	1.470.034,00	1.532.941,65	62.907,65	4,28%
Festejos	749.369,41	774.456,65	25.087,24	3,35%
Totales	5.085.204,26	6.195.042,95	1.109.838,69	21,82%

El gasto destinado la promoción cultural de Logroño se incrementa en un 21,82 %, en particular la partida de Bibliotecas por la puesta en marcha de la Casa del Cuento.

### Grandes capítulos: Logroño Deporte

	2015	2016	Diferencia	%
Subvención municipal	5.030.935,85	5.034.674,63	3.738,78	0,07%

Recibe una aportación de 5.034.674,63€ similar importe que en el 2015, aun así le permitirá mantener los programas de esta empresa municipal.

### Grandes capítulos: Interior

	2015	2016	Diferencia	%
Policía y Protección Civil	11.627.914,04	11.788.083,17	160.169,13	1,38%
Bomberos	3.121.085,11	3.385.158,27	264.073,16	8,46%
Totales	14.748.999,15	15.173.241,44	424.242,29	2,88%

Aumento en un 2,88% el presupuesto destinado en 2016 a la seguridad ciudadana.



## GASTOS

### Grandes capítulos: Subvenciones

#### Transferencias (Capítulo IV)

- El capítulo de transferencias corrientes asciende a 15.936.000€, cifra que el año pasado se situó en 15.538.000€, lo que supone un aumento del 2,56%.
- Una vez, descontadas las partidas de gasto en deportes y transportes público, las cuantías destinadas a familias, entidades sociales y asociaciones es de 7.4 millones €, un 12,6% más que en el año 2015.
- **Se mantienen las aportaciones para Cooperación al Desarrollo en 402.500€ recogidos entre los capítulos de inversión.**

Ayudas de caracter social	2015	2016	Diferencia	%
Servicios Sociales	2.176.700,00	2.396.100,00	219.400,00	10,08%
Relaciones Exteriores	74.800,00	74.800,00	0,00	0,00%
Educación	2.213.300,00	2.424.260,00	210960	5,00%
Alquiler de vivienda	110.000,00	110.000,00	0,00	0,00%
Totales	4.574.800,00	5.005.160,00	430.360,00	9,41%

**Las ayudas de caracter social crecen un 9,41 %.**

## GASTOS

### Grandes capítulos: Subvenciones

Ayudas destinadas al fomento de la actividad económica.	2015	2016	Diferencia	%
Empleo	593.000,00	<b>858.000,00</b>	<b>265.000,00</b>	<b>44,69%</b>
Comercio	585.000,00	<b>650.000,00</b>	<b>65.000,00</b>	<b>11,11%</b>
Rehabilitación de viviendas	200.000,00	<b>200.000,00</b>	<b>0</b>	<b>0,00%</b>
<b>Totales</b>	<b>1.378.000,00</b>	<b>1.708.000,00</b>	<b>330.000,00</b>	<b>23,94%</b>

**Las ayudas destinadas al fomento de las actividades económicas se incrementan en un 23,94% con respecto al año 2015.**

Ayudas destinadas al tejido asociativo	2015	2016	Diferencia	%
Salud	83.000,00	<b>83.000,00</b>	<b>0,00</b>	<b>0,00%</b>
Juventud	69.300,00	<b>81.516,30</b>	<b>12.216,30</b>	<b>17,63%</b>
Cultura	186.800,00	<b>232.532,00</b>	<b>45.732,00</b>	<b>24,48%</b>
Participación	112.000,00	<b>117.371,00</b>	<b>5.371,00</b>	<b>4,80%</b>
Festejos	149.000,00	<b>164.000,00</b>	<b>15.000,00</b>	<b>10,06%</b>
<b>Totales</b>	<b>600.100,00</b>	<b>658.419,30</b>	<b>78319,3</b>	<b>13,05%</b>

**Las Subvenciones destinadas al tejido asociativo se incrementan en un 13,05% .**

# MEMORIA DEL PRESUPUESTO MUNICIPAL 2016

## INVERSIONES

Proyectos que mejoran la ciudad y la impulsan  
económicamente.

Detalle de las inversiones para 2016



Las Inversiones es uno de los capítulos que más atención despiertan en los vecinos, por suponer la materialización de proyectos que van a suponer el incremento de la calidad de vida en muchas zonas de la ciudad y por la actividad económica que generan.

Así, y en el inicio de una Legislatura, con actuaciones que se ejecutarán en un mismo ejercicio y otras plurianualizadas, este Presupuesto deja ver el compromiso de este Equipo de Gobierno por seguir transformando la ciudad, con proyectos ilusionantes aunque realistas, cumpliendo compromisos que adquirimos con los logroñeses y como muestra del motor económico que es la administración local.

Así, las inversiones crecen respecto a 2015 un 7,23%. Este año 2016 se eleva la partida hasta los 25.958.000 euros frente a 24.204.000 del año 2015.

En el detalle de las mismas figura el inicio del esperado proyecto del adecuación del polideportivo del antiguo colegio Maristas como Centro Deportivo Cien Tiendas, que dará servicio a toda la zona centro. Una nueva dotación que revitalizará un entorno que ha sufrido la pérdida de otros servicios de referencia y que fue comprometido por el Equipo de Gobierno en su programa para esta Legislatura. Figura por tanto en el Presupuesto de este año 2016 con una partida

de inicio de 200.000 euros (de un presupuesto total de 1,8 millones, que sera plurianualizado desde este año 2016 al 2018). Otra actuación que también competará a la misma zona de la ciudad es la remodelación de la Plaza de Paz, con un presupuesto plurianual contará con una partida de 300.000 euros en el año 2016.

El entorno del Barrio de la Villanueva dispone de 300.000 euros; y el Casco Antiguo recoge diversas cantidades entre las que figura una específica para ayudas para edificios de esta zona con 1.100.000 euros. Además, de ayudas a la rehabilitación en elementos de interés con 150.000 euros y para los inmuebles afectados por la Inspección Técnica de Edificios, 500.000 euros. En el capítulo de rehabilitación, ayudas para la adaptación de edificios para discapacitados por 300.000 euros. En total, para rehabilitación, 2.110.000 euros.

En la construcción de la ciudad medioambientalmente sostenible en la que trabaja el Ayuntamiento figuran importantes proyectos de carácter plurianual, que se iniciarán en 2016 como la recuperación del Camino de Santiago; entre la zona del Arco y La Grajera, con un importe total de 1.400.000€, de los cuales, este año 2016 están presupuestados 200.000 de euros, y el resto en el año 2017. Figura además, con 300.000 euros, el comienzo del Corredor Ecológico del Ebro, 22 kilómetros en la margen derecha, desde El Cortijo al Soto de los Americanos. Y también en Parques y Jardines, 300.000 euros el inicio de las obras para la Plaza México, que será de nuevo licitada y que tendrá una inversión plurianualizada hasta el año 2017 con un importe total de 1.354.706,62€

Para mejora de diversas vías urbanas hay un montante total de 2.878.000€. Ahí está incluido, el inicio del proyecto para reurbanizar la calle Vélez de Guevara, cumpliendo el compromiso adquirido con los vecinos, que se licitará en 2016, y que en su primera fase tiene previsto un importe de 575.000€ del total del proyecto plurianualizado hasta 2018, con un montante total de 1.640.000€

Otra dotación que se iniciará en 2016 y también enmarcada en un parque es la Casa del Cuento, que desde el Gallarza se convertirá en una referencia para fomentar la afición por la lectura entre los más pequeños. Se contemplan diferentes partidas, la más importante la que cubrirá la rehabilitación total del edificio, por un importe global de 2,6 millones de euros, que sera plurianualizada hasta el año 2017, estando este año previsto una inversión por importe de 1.5 millones de euros y otros 50.000 euros para su equipamiento y adquisición de materiales didácticos.

También para los más pequeños, en un barrio emergente y cubriendo un compromiso del programa de Gobierno, este año 2016 esta previsto una inversión de 205.000 euros para la construcción de una nueva Ludoteca para el barrio de La Cava. A la que le seguirá el año 2017, otra inversión de 275.000€, completando así el total de la inversión prevista en su construcción de 480.000€. A la que se sumará una cantidad de 65.000€ para pequeñas reformas en la Gota de Leche y en otros centros municipales para jóvenes y niños.



El gran proyecto de transformación de la ciudad que es la Integración del Ferrocarril figura en el Presupuesto para 2016 en varios capítulos. En concreto en el apartado de Activos Financieros se recogen 5,7 millones de euros correspondientes a la anualidad fijada para este 2016 del crédito suscrito para ejecutar las obras de la I fase.

Además, en el listado de inversiones se recoge una partida de 1,6 millones para iniciar la construcción de la Estación de Autobuses, un proyecto que incluye no solo este centro intermodal sino un parque de 27.000 metros cuadrados y la reurbanización del entorno y será financiada por las tres administraciones implicadas en el soterramiento. Por último, y en el capítulo de Patrimonio Municipal del Suelo, aparece la cantidad de 500.000 euros en concepto de aportación anual al PERI Ferrocarril.

## Relación de inversiones para 2016

PROGRAMA	ECONOMICO	DESCRIPCION DEL GASTO	IMPORTE	TOTAL PARTIDA	TOTAL PROGRAMA
132.00		<b>POLICIA</b>			
	632.99	Sustitución calderas calefacción Policía Local	60.000,00	60.000,00	
	633.99	Inversión reposición maquinaria	100,00	100,00	
	634.99	I.R. Elementos de transporte	50,00	50,00	
	635.01	Pistolas para Policía Local	9.000,00		
	635.01	Infraestructura comunicaciones Policía Local	25.000,00	34.000,00	
		<b>TOTAL PROGRAMA 132.00</b>			<b>94.150,00</b>
133.00		<b>ORDENACION DE TRAFICO</b>			
	619.99	Instalaciones de regulación de tráfico	50.000,00		
	619.99	Paso iluminado Luis de Ulloa	20.000,00	70.000,00	
	634.99	I.R. Elementos de transporte	100,00	100,00	
	789.99	Subvención adquisición coches ecológicos Taxistas	6.000,00	6.000,00	
		<b>TOTAL PROGRAMA 133.00</b>			<b>76.100,00</b>

## Relación de inversiones para 2016

PROGRAMA	ECONOMICO	DESCRIPCION DEL GASTO	IMPORTE	TOTAL PARTIDA	TOTAL PROGRAMA
135.10		<b>PROTECCIÓN CIVIL</b>			
	633.99	Inversión reposición maquinaria	100,00	100,00	
	634.99	Cámaras para instalación en PMA	24.000,00	24.000,00	
	635.01	Adquisición comunicaciones sistema digital DMR	25.000,00	25.000,00	
		<b>TOTAL PROGRAMA 135.10</b>			<b>49.100,00</b>
136.00		<b>EXTINCION DE INCENDIOS</b>			
	632.99	I.R. Edificios y otras construcciones	50,00	50,00	
	633.99	Reposición maquinaria y equipamiento auxiliar	30.000,00	30.000,00	
	634.99	I.R. Elementos de transporte	50,00	50,00	
	635.01	Nuevas infraestructuras para las comunicaciones	25.000,00	25.000,00	
		<b>TOTAL PROGRAMA 136.00</b>			<b>55.100,00</b>
151.10		<b>PATRIMONIO MUNICIPAL DEL SUELO</b>			
	609.99	Aportación PERI Ferrocarril	500.000,00		
	609.99	Urbanización Avda. De La Sierra	100.000,00		
	609.99	Asistencias Técnicas	100.000,00		
	609.99	Participación en Unidades de Ejecución	798.114,23	1.498.114,23	
	650.99	Actuaciones para otras Entidades Públicas	10.000,00	10.000,00	
	689.97	Concursos de Ideas	20.000,00	20.000,00	
	689.99	Asistencias Técnicas	60.000,00		
	689.99	Asistencia Técnicas contratadas	45.000,00		
	689.99	Obras diversas en solares	150.000,00		
	689.99	Demoliciones y obras en contrato	298.817,71		
	689.99	Adquisiciones, Indemnizaciones y Expropiaciones	200.000,00	753.817,71	
		<b>TOTAL PROGRAMA 151.10</b>			<b>2.281.931,94</b>



## Relación de inversiones para 2016

PROGRAMA	ECONOMICO	DESCRIPCION DEL GASTO	IMPORTE	TOTAL PARTIDA	TOTAL PROGRAMA
152.20		<b>REHABILITACION</b>			
	789.97	Ayudas obras Inspección Técnica de edificios	500.000,00	500.000,00	
	789.99	Ayudas para adaptación edificios discapacitados	300.000,00		
	789.99	Ayudas a la rehabilitación en elementos de interés	150.000,00		
	789.99	Convenio Diócesis para restauración de templos	60.000,00		
	789.99	Ayudas en edificios Casco antiguo	1.100.000,00	1.610.000,00	
		<b>TOTAL PROGRAMA 152.20</b>			<b>2.110.000,00</b>
152.22		<b>OBRAS POR C.U. Y EJECUCIONES SUBSIDIARIAS</b>			
	609.99	Contrato marco obras: Inv. Nueva en infraestructuras	29.881,76	29.881,76	
	619.99	Obras ejecuciones subsidiarias, actuaciones singulares y otras	42.000,00	42.000,00	
		<b>TOTAL PROGRAMA 152.22</b>			<b>71.881,76</b>
152.23		<b>INMUEBLES PATRIMONIALES</b>			
	689.99	Adquisición inmueble	400.000,00	400.000,00	
		<b>TOTAL PROGRAMA 152.23</b>			<b>400.000,00</b>

## Relación de inversiones para 2016

PROGRAMA	ECONOMICO	DESCRIPCION DEL GASTO	IMPORTE	TOTAL PARTIDA	TOTAL PROGRAMA
153.20		<b>URBANIZACIONES Y VIAS PUBLICAS</b>			
	609.99	Contrato redacción estudios básicos Seguridad y Salud	43.000,00	43.000,00	
	619.99	Campaña refuerzo de firmes	300.000,00		
	619.99	Reurbanización C/ Vélez de Guevara Fase I	575.000,00		
	619.99	Reurbanización calles Manresa y Valdegastea	60.000,00		
	619.99	Acera en Varea desde núcleo urbano hasta campo de fútbol	100.000,00		
	619.99	Remodelación del entorno de la Villanueva	300.000,00		
	619.99	Remodelación Plaza de la Paz	300.000,00		
	619.99	Viales de Las Cañas	100.000,00		
	619.99	Obras de conservación y mejora de infraestructura viaria	1.100.000,00	2.835.000,00	
		<b>TOTAL PROGRAMA 153.20</b>			<b>2.878.000,00</b>
160.00		<b>ALCANTARILLADO</b>			
	619.99	Renovación y mejora redes saneamiento	220.000,00		
	619.99	AT. Interceptor Sur Logroño	60.000,00	280.000,00	
	633.99	Inversión reposición maquinaria	100,00	100,00	
		<b>TOTAL PROGRAMA 160.00</b>			<b>280.100,00</b>
161.00		<b>AGUAS</b>			
	619.99	Renovación y mejora redes	185.000,00		
	619.99	Adecuación red e instalaciones diversas servicio aguas	95.000,00	280.000,00	
	633.99	Inversión reposición maquinaria	100,00	100,00	
	634.99	Adquisición vehículo	100,00	100,00	
		<b>TOTAL PROGRAMA 161.00</b>			<b>280.200,00</b>
162.10		<b>RECOGIDA DE RESIDUOS</b>			
	632.99	Adecuación Punto Limpio	157.000,00	157.000,00	
		<b>TOTAL PROGRAMA 161.00</b>			<b>157.000,00</b>

## Relación de inversiones para 2016

PROGRAMA	ECONOMICO	DESCRIPCION DEL GASTO	IMPORTE	TOTAL PARTIDA	TOTAL PROGRAMA
164.00		<b>CEMENTERIOS</b>			
	632.99	Reforma, restauración, mejora de edificios	35.400,00		
	632.99	Reforma, restauración, mejora de zonas pavimentadas	75.000,00	110.400,00	
	689.99	Inversión en bienes patrimoniales	100,00	100,00	
		<b>TOTAL PROGRAMA 164.00</b>			<b>110.500,00</b>
165.00		<b>ALUMBRADO PUBLICO</b>			
	609.99	Inversión nueva en infraestructuras	100,00	100,00	
	619.99	Subsanación deficiencias en instalación de alumbrado ext. Público	200.000,00		
	619.99	Sust. Luminarias C/Porales, Sagasta y Pza. Mercado	150.000,00	350.000,00	
		<b>TOTAL PROGRAMA 165.00</b>			<b>350.100,00</b>
171.00		<b>PARQUES Y JARDINES</b>			
	619.99	Actuaciones en Parques y Jardines	150.000,00		
	619.99	Reposición Bosque de la Danza	10.000,00		
	619.99	Actuaciones en la Plaza 1 de Mayo	100.000,00		
	619.99	Recuperación trujal del Cortijo	15.000,00		
	619.99	Juegos infantiles, áreas deportivas y mobiliario urbano	165.000,00		
	619.99	Separación suministros eléctricos por tipología	50.000,00		
	619.99	Plaza de México	300.000,00		
	619.99	Camino de Santiago I Fase	200.000,00		
	619.99	Huertos Madre de Dios	128.732,00		
	619.99	Corredor ecológico Ribera del Ebro	300.000,00		
	619.99	Pista multideportiva zona este	120.000,00		
	619.99	Recorridos para runners	100.000,00	1.638.732,00	
	622.99	Anualidad amortización Parque de Jardinería	149.990,00	149.990,00	
	633.99	Inversión reposición maquinaria	100,00	100,00	
	634.99	Adquisición de vehículo	100,00	100,00	
		<b>TOTAL PROGRAMA 171.00</b>			<b>1.788.922,00</b>



## Relación de inversiones para 2016

PROGRAMA	ECONOMICO	DESCRIPCION DEL GASTO	IMPORTE	TOTAL PARTIDA	TOTAL PROGRAMA
172.00		<b>MEDIO AMBIENTE</b>			
	619.99	Adecuación acometida agua cafetería La Grajera	6.108,28	6.108,28	
	633.99	Adquisición estación meteorológica	25.000,00		
	633.99	Enlace instalaciones fotovoltaicas	50.000,00	75.000,00	
	634.99	Adquisición de vehículo	100,00	100,00	
	635.01	Inversión reposición mobiliario	100,00	100,00	
		<b>TOTAL PROGRAMA 172.00</b>			<b>81.308,28</b>
231.00		<b>SERVICIOS SOCIALES</b>			
	625.01	Inversión nueva mobiliario	100,00	100,00	
	632.99	Reposición calderas viviendas proyecto familias dific.	6.000,00		
	632.99	Acond. Viviendas proyecto intervención familias dific.	15.000,00		
	632.99	Obras Centros Servicios Sociales	19.390,00	40.390,00	
	635.01	Reposición mobiliario, equipamientos sociales	15.000,00	15.000,00	
		<b>TOTAL PROGRAMA 231.00</b>			<b>55.490,00</b>
241.00		<b>EMPLEO</b>			
	632.99	Cámara de videovigilancia en Centro de Empleo	15.000,00	15.000,00	
	633.99	Adquisición de nueva maquinaria para PFM	8.000,00	8.000,00	
	634.99	Inversión reposición material de transporte	100,00	100,00	
		<b>TOTAL PROGRAMA 241.00</b>			<b>23.100,00</b>

## Relación de inversiones para 2016

PROGRAMA	ECONOMICO	DESCRIPCION DEL GASTO	IMPORTE	TOTAL PARTIDA	TOTAL PROGRAMA
323.00		<b>FUNCIONAMIENTO CENTROS DOCENTES INFANTIL Y PRIMARIA</b>			
	632.99	Reformas espacios planta baja CEIP Caballero	78.700,00		
	632.99	Renovación aseos infantil CEIP Doctor Castroviejo	69.320,00		
	632.99	Sustitución ventanas y fuente en CEIP Duquesa	62.800,00		
	632.99	Arreglos varios en CEIP Madre de Dios	73.400,00		
	632.99	Cambiar ventanas en patio en CEIP Obispo Blanco	82.985,00		
	632.99	Cambiar ventanas en taller en CEIP San Francisco	54.400,00	421.605,00	
		<b>TOTAL PROGRAMA 323.00</b>			<b>421.605,00</b>
332.10		<b>BIBLIOTECAS</b>			
	622.99	Rehabilitación Casa del Cuento	1.500.000,00	1.500.000,00	
	625.01	Adquisición libros Casa del Cuento	50.000,00		
	625.01	Documentos multimedia	25.000,00		
	625.01	Equipamiento audiovisual	6.000,00		
	625.01	Dotación inicial mobiliario	128.000,00	209.000,00	
	632.99	Inversión reposición edificios	50,00	50,00	
	635.01	Inversión reposición mobiliario	50,00	50,00	
		<b>TOTAL PROGRAMA 332.10</b>			<b>1.709.100,00</b>
332.20		<b>ARCHIVOS</b>			
	635.01	Inversión en depósitos del archivo	100,00	100,00	
		<b>TOTAL PROGRAMA 332.20</b>			<b>100,00</b>
334.20		<b>CASA DE LAS CIENCIAS</b>			
	632.99	Inversión reposición edificios	100,00	100,00	
	633.99	Reposición maquinaria	100,00	100,00	
	635.01	Reposición juego exterior y otros elementos	10.000,00	10.000,00	
		<b>TOTAL PROGRAMA 334.20</b>			<b>10.200,00</b>

## Relación de inversiones para 2016

PROGRAMA	ECONOMICO	DESCRIPCION DEL GASTO	IMPORTE	TOTAL PARTIDA	TOTAL PROGRAMA
334.30		<b>TEATRO BRETON</b>			
	632.99	Obras ampliación Teatro Bretón	200.000,00	200.000,00	
	635.01	Inversión reposición mobiliario	100,00	100,00	
		<b>TOTAL PROGRAMA 334.30</b>			<b>200.100,00</b>
336.00		<b>ARQUEOLOGIA</b>			
	619.99	Inversión reposición infraestructuras	100,00	100,00	
		<b>TOTAL PROGRAMA 336.00</b>			<b>100,00</b>
337.00		<b>JUVENTUD</b>			
	609.99	Asistencia técnica ludoteca distrito oeste	40.000,00	40.000,00	
	622.99	Nueva ludoteca en La Cava	205.000,00	205.000,00	
	632.99	Reformas en Centros Jóvenes	34.000,00		
	632.99	Cambio maquinaria de climatización Gota de Leche	65.000,00		
	632.99	Renovación Lobete	34.000,00	133.000,00	
	633.99	Reposición maquinaria	100,00	100,00	
	635.01	Equipos para programaciones y servicio préstamo recursos	10.000,00		
635.01	Adquisición nuevas literas Colonia de Nieva	18.000,00	28.000,00		
		<b>TOTAL PROGRAMA 337.00</b>			<b>406.100,00</b>



## Relación de inversiones para 2016

PROGRAMA	ECONOMICO	DESCRIPCION DEL GASTO	IMPORTE	TOTAL PARTIDA	TOTAL PROGRAMA
342.00		<b>INSTALACIONES DEPORTIVAS</b>			
	609.99	Concurso A.T. CDM Siete Infantes	60.000,00	60.000,00	
	632.99	Rehabilitación cubierta de frontones de Las Norias	195.000,00		
	632.99	Reparación de playas piscina de Lobete	120.000,00		
	632.99	Polideportivo Maristas	200.000,00	515.000,00	
	744.99	Diversas actuaciones en instalaciones deportivas	293.000,00	293.000,00	
	779.99	Adecuación de instalaciones del Mundial 82	112.500,00		
	779.99	Instalaciones complementarias Campo de Golf	13.500,00	126.000,00	
		<b>TOTAL PROGRAMA 342.00</b>			<b>994.000,00</b>
419.00		<b>AGRICULTURA</b>			
	619.99	Acondicionamiento de caminos	150.000,00	150.000,00	
		<b>TOTAL PROGRAMA 419.00</b>			<b>150.000,00</b>
431.20		<b>MERCADOS</b>			
	632.99	Adecuación de fachadas e interiores	60.750,00	60.750,00	
		<b>TOTAL PROGRAMA 431.20</b>			<b>60.750,00</b>
442.00		<b>ESTACION DE AUTOBUSES</b>			
	622.99	Nueva Estación de Autobuses	1.600.000,00	1.600.000,00	
		<b>TOTAL PROGRAMA 442.00</b>			<b>1.600.000,00</b>

## Relación de inversiones para 2016

PROGRAMA	ECONOMICO	DESCRIPCION DEL GASTO	IMPORTE	TOTAL PARTIDA	TOTAL PROGRAMA
452.00		<b>RECURSOS HIDRAULICOS</b>			
	619.99	Obra renovación y reubicación de las válvulas reguladoras de agua pota.	650.000,00		
	619.99	Mejoras ETAP	25.000,00	675.000,00	
	633.99	Transformador ETAP	33.000,00		
	633.99	Regulador minicentral eléctrica ETAP	11.000,00		
	633.99	Equipos telecontrol adaptados a nueva radiofrecuencia	56.000,00	100.000,00	
	635.01	Inversión reposición mobiliario	100,00	100,00	
		<b>TOTAL PROGRAMA 452.00</b>			<b>775.100,00</b>
920.00		<b>ADMINISTRACION GENERAL</b>			
	632.99	Obras de reforma en la Casa Consistorial	81.000,00		
	632.99	Sustitución de dos ascensores de la Casa Consistorial	130.000,00		
	632.99	Centro Emprendimiento	76.500,00		
	632.99	Reforma auditorium	97.830,00	385.330,00	
	635.01	Amueblamiento centro emprendimiento	40.500,00	40.500,00	
		<b>TOTAL PROGRAMA 920.00</b>			<b>425.830,00</b>
920.10		<b>PARQUE MUNICIPAL DE SERVICIOS</b>			
	633.99	Inversión reposición maquinaria	100,00	100,00	
	634.99	I.R. Elementos de transporte	50,00	50,00	
	635.01	Inversión reposición mobiliario	100,00	100,00	
		<b>TOTAL PROGRAMA 920.10</b>			<b>250,00</b>

## Relación de inversiones para 2016

PROGRAMA	ECONOMICO	DESCRIPCION DEL GASTO	IMPORTE	TOTAL PARTIDA	TOTAL PROGRAMA
920.20		<b>INFORMATICA</b>			
	636.99	Infraestructura Plataforma Smart Logroño	296.877,32		
	636.99	Adquisición de Hardware + SW extensión red Wifi	100.000,00		
	636.99	Implantación nuevas zonas WIFI municipal	50.000,00		
	636.99	Peticiones Hardware año 2016	40.000,00		
	636.99	Cámara paisajística sita en la Ciudad	30.000,00		
	636.99	Adquisición de Hardware para la Casa del Cuento	46.640,00		
	636.99	Nuevos tendidos de fibra óptica	15.000,00		
	636.99	Sistema Video Actas Secretaría General	50.000,00		
	636.99	Adquisición de Thin Clients	12.000,00		
	636.99	Cambio Servidores Cámaras de Video	11.500,00	652.017,32	
	641.99	Desarrollo Portal Web para Oficina de Turismo	180.000,00		
	641.99	Desarrollo Nuevos módulos APP Logroño.es	20.000,00		
	641.99	Integración de SOCYAL con PROTECNIA	133.100,00		
	641.99	Adquisición Software Casa del Cuento	15.000,00		
	641.99	Software – Compra de nuevas licencias	20.000,00		
	641.99	Integración Sis. Gest. Policía Local-Sist. Municipal	30.000,00		
	641.99	Implantación y despliegue de Tarjeta Ciudadana	160.000,00		
	641.99	Nuevos procedimientos electrónicos	35.000,00		
	641.99	Sistema de Gestión de Facturas	150.000,00		
	641.99	Integración sistema entrada ITE con los sistemas expedientes internos	24.000,00		
	641.99	Actualización versión sistema Gestión Colas QMATIC	15.000,00		
	641.99	SDC – Mejoras Sistema gestión Multas de Tráfico	10.000,00		
	641.99	Expedientes Movilidad	50.000,00		
	641.99	Renovación Páginas Web Infancia y Juventud	35.000,00		
	641.99	4 Puntos de Software de Gestión de Biblioteca	5.000,00		
	641.99	Central de Correos	78.650,00		
	641.99	Aplicación unidad de Recaudación	25.000,00		
	641.99	Sistema de Quejas y Sugerencias	60.780,00	1.046.530,00	
		<b>TOTAL PROGRAMA 920.20</b>			<b>1.698.547,32</b>



## Relación de inversiones para 2016

PROGRAMA	ECONOMICO	DESCRIPCION DEL GASTO	IMPORTE	TOTAL PARTIDA	TOTAL PROGRAMA
922.10	799.99	<b>RELACIONES EXTERIORES</b> Proyecto de Cooperación a Desarrollo <b>TOTAL PROGRAMA 922.10</b>	402.500,00	402.500,00	<b>402.500,00</b>
924.00	622.99 625.01 632.99 635.01 789.99	<b>PARTICIPACION CIUDADANA</b> Acondicionamiento Sede Social Los Lirios Amueblamiento Sede Social Los Lirios I.R. Edificios I.R. Mobiliario <b>TOTAL PROGRAMA 924.00</b>	65.251,60 6.163,20 50,00 50,00 500,00	65.251,60 6.163,20 50,00 50,00 500,00	<b>72.014,80</b>
931.00	723.99	<b>POLÍTICA ECONÓMICA</b> Aportación patrimonial al LIF 2002 <b>TOTAL PROGRAMA 922.10</b>	5.753.000,00	5.753.000,00	<b>5.753.000,00</b>
933.00	635.01 635.02	<b>PATRIMONIO</b> Mobiliario dependencias municipales Adquisición dos fotocopiadoras de alto volumen <b>TOTAL PROGRAMA 933.00</b>	27.666,90 8.052,00	27.666,90 8.052,00	<b>35.718,90</b>

<b>TOTAL INVERSIONES 2016</b>	<b>25.858.000,00</b>
-------------------------------	----------------------

Capítulo VI	17.167.000,00
Capítulo VII	8.691.000,00

## Relación de inversiones plurianuales para 2016

**PLURIANUALES 2016**

PARTIDA	DENOMINACION DEL GASTO	Año 2015	Año 2016	Año 2017	Año 2018	Año Año 2019	TOTALES
151.10 609.99	Prolongación Avenida de la Sierra		100.000,00	800.000,00			900.000,00
153.20 619.99	Remodelación del entorno de la Villanueva		300.000,00	500.000,00			800.000,00
153.20 619.99	Calle Velez de Guevara		575.000,00	720.000,00	345.000,00		1.640.000,00
153.20 619.99	Viales en Las Cañas		100.000,00	619.950,00			719.950,00
171.00 619.99	Camino de Santiago (El Arco- La Grajera)		200.000,00	1.200.000,00			1.400.000,00
171.00 619.99	Plaza de México		300.000,00	1.054.706,62			1.354.706,62
171.00 619.99	Remodelación Plaza la Paz – Cien Tiendas		300.000,00	2.000.000,00	2.700.000,00		5.000.000,00
171.00 619.99	Corredor ecológico Ribera del Ebro		300.000,00	500.000,00			800.000,00
337.00 622.99	Ludoteca en La Cava		205.000,00	275.000,00			480.000,00
334.40 622.99	Casa del Cuento	600.000,00	1.500.000,00	586.733,92			2.686.733,92
342.00 632.99	Centro Deportivo Siete Infantes			150.000,00	2.500.000,00	2.000.000,00	4.650.000,00
342.00 632.99	Polideportivo Maristas		200.000,00	1.000.000,00	672.500,00		1.872.500,00
442.00 622.99	Estación de Autobuses		1.600.000,00	5.000.000,00	2.400.000,00		9.000.000,00
	<b>TOTALES</b>	<b>600.000,00</b>	<b>5.680.000,00</b>	<b>14.406.390,54</b>	<b>8.617.500,00</b>	<b>2.000.000,00</b>	<b>31.303.890,54</b>

# MEMORIA DEL PRESUPUESTO MUNICIPAL 2016